

---

# 新型コロナウイルス感染拡大による 病院経営状況緊急調査(速報)

2020年5月18日



一般社団法人 日本病院会



公益社団法人 全日本病院協会



一般社団法人 日本医療法人協会

---

---

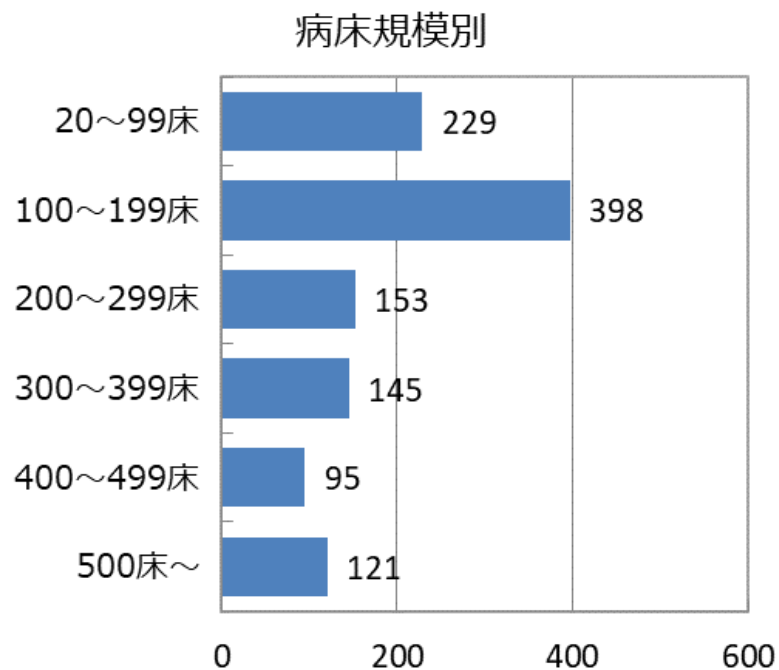
このたび、一般社団法人日本病院会、公益社団法人全日本病院協会、一般社団法人日本医療法人協会では、新型コロナウイルス感染拡大による病院経営状況を把握する事を目的として、合同でアンケート調査を実施した。調査期間は5月7日～5月15日であり、3団体に加盟する全病院（4,332病院）を対象としてメールで調査票を配布した。5月15日現在の回答数は1,153病院（有効回答数1,141病院、有効回答率26.3%）であった。

4月度は病院の外来患者・入院患者共に大幅に減少しており、経営状況は著しく悪化していた。地域医療を継続するためには様々な支援が必要となる。

特に新型コロナウイルス感染患者の入院を受入れた病院では、診療報酬上の様々な配慮はあったものの経営状況の悪化は深刻であった。また、病棟閉鎖せざるをえなかった病院の悪化傾向は顕著であった。これらの病院への緊急的な助成がなければ、今後の新型コロナウイルス感染症への適切な対応は不可能となり、地域での医療崩壊が強く危惧される。

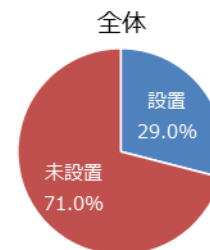
- 調査対象数：4,332病院
- 回答病院数：1,153病院
- 有効回答数：1,141病院  
(回答率26.3%)

## ■ 病床規模別回答病院数

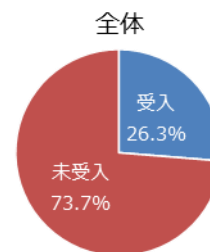


## ■ 新型コロナウイルス感染症への対応状況

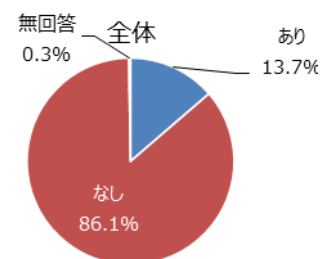
- 帰国者接触者外来 設置状況



- 新型コロナウイルス感染症患者入院受入



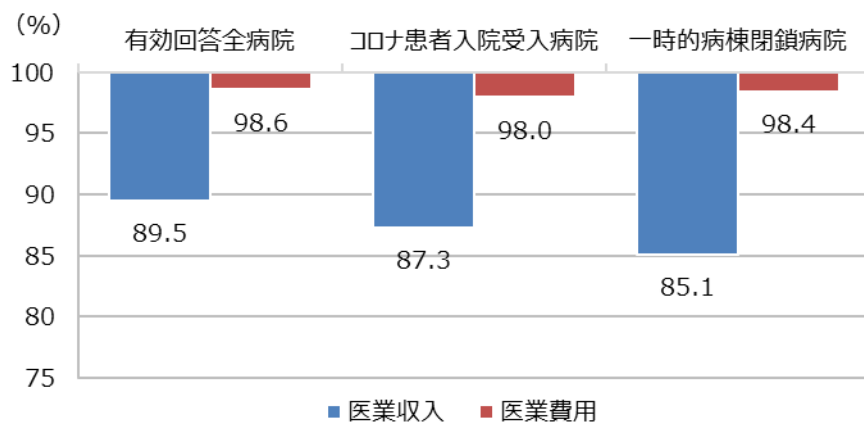
- 一時的病棟閉鎖



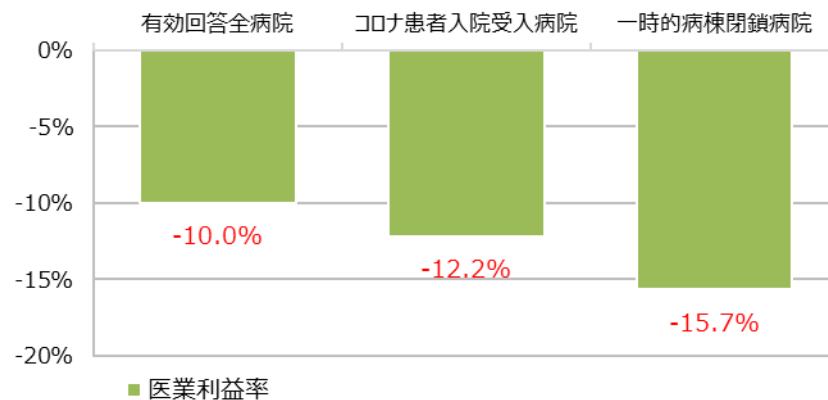
## ■コロナ患者受入状況における経営指標の比較

(単位：千円)	有効回答全病院 n=1,049			コロナ患者入院受入病院 n=269			一時的病棟閉鎖病院 n=146		
	2019年4月	2020年4月	前年比	2019年4月	2020年4月	前年比	2019年4月	2020年4月	前年比
医療収入	446,902	400,062	-10.5%	971,883	848,527	-12.7%	901,000	766,435	-14.9%
入院診療収入	301,101	274,429	-8.9%	641,181	562,822	-12.2%	592,869	508,832	-14.2%
外来診療収入	126,443	111,881	-11.5%	288,980	254,205	-12.0%	265,813	226,328	-14.9%
その他医療収入	21,185	16,345	-22.8%	41,723	31,500	-24.5%	43,050	32,100	-25.4%
医療費用	441,821	435,514	-1.4%	968,679	948,940	-2.0%	904,186	889,836	-1.6%
医薬品費	74,957	71,729	-4.3%	188,567	175,631	-6.9%	177,509	165,560	-6.7%
診療材料費	48,583	44,273	-8.9%	122,315	108,711	-11.1%	111,421	96,585	-13.3%
給与費	216,596	219,384	1.3%	438,868	444,950	1.4%	404,243	413,492	2.3%
その他経費	104,292	103,854	-0.4%	218,930	219,648	0.3%	211,014	214,199	1.5%
医療利益	4,292	-36,109		3,204	-100,413		-2,765	-122,453	
医療利益率	1.0%	-9.0%		0.3%	-11.8%		-0.3%	-16.0%	

医療収入・医療費用の変化（2019年4月を100%として比較）



医療利益率（2019年と2020年の差）

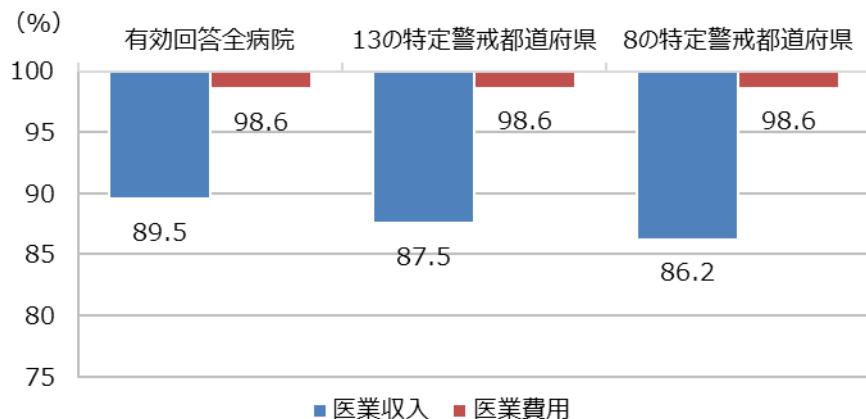


※参考 通常時における病院の医療利益率は▲2.7%、医療法人では2.8%となっている(2019年医療経済実態調査)。

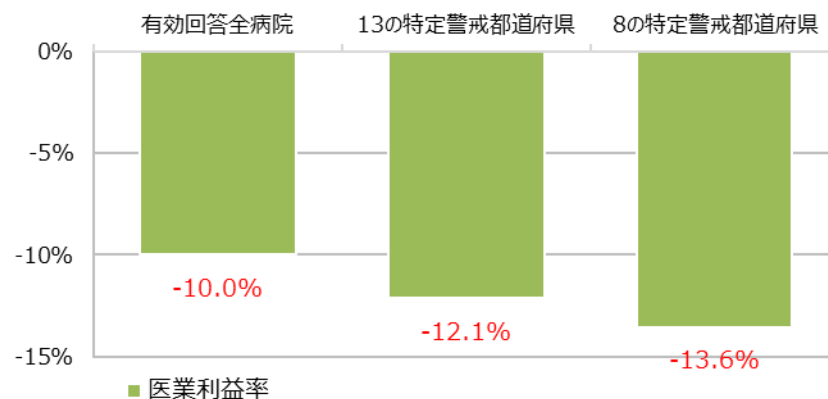
## ■ 特定警戒都道府県における経営指標の比較

(単位：千円)	有効回答全病院 n=1,049			13の特定警戒都道府県 n=589			8の特定警戒都道府県 n=413		
	2019年4月	2020年4月	前年比	2019年4月	2020年4月	前年比	2019年4月	2020年4月	前年比
医業収入	446,902	400,062	-10.5%	490,919	429,758	-12.5%	497,799	429,197	-13.8%
入院診療収入	301,101	274,429	-8.9%	329,829	296,290	-10.2%	333,684	296,754	-11.1%
外来診療収入	126,443	111,881	-11.5%	137,293	118,055	-14.0%	137,966	116,675	-15.4%
その他医業収入	21,185	16,345	-22.8%	23,978	17,433	-27.3%	26,408	18,649	-29.4%
医業費用	441,821	435,514	-1.4%	484,848	478,197	-1.4%	488,084	481,237	-1.4%
医薬品費	74,957	71,729	-4.3%	80,368	76,799	-4.4%	79,883	75,873	-5.0%
診療材料費	48,583	44,273	-8.9%	53,909	48,858	-9.4%	57,143	51,047	-10.7%
給与費	216,596	219,384	1.3%	238,901	242,088	1.3%	238,330	242,077	1.6%
その他経費	104,292	103,854	-0.4%	115,059	114,040	-0.9%	117,560	117,358	-0.2%
医業利益	4,292	-36,109		2,785	-49,739		5,030	-53,894	
医業利益率	1.0%	-9.0%		0.6%	-11.6%		1.0%	-12.6%	

医業収入・医業費用の変化（2019年4月を100%として比較）



医業利益率（2019年と2020年の差）



13の特定警戒都道府県：北海道・茨城・埼玉・千葉・東京・神奈川・岐阜・愛知・石川・京都・大阪・兵庫・福岡

8の特定警戒都道府県：北海道・埼玉・千葉・東京・神奈川・京都・大阪・兵庫

---

# 有效回答全病院

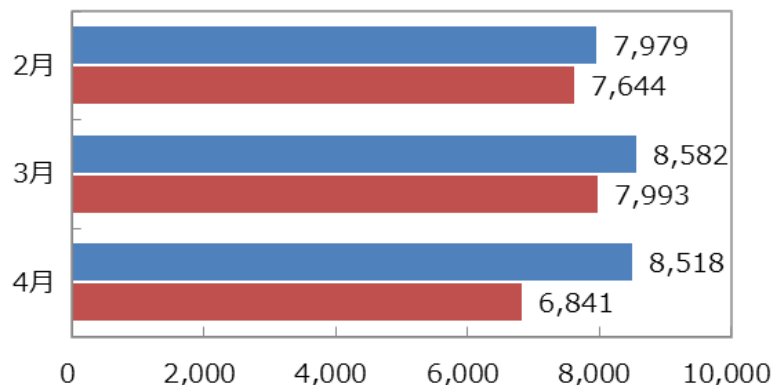
## ■外来患者統計

n=1,134

	2月		3月		4月	
	2019	2020	2019	2020	2019	2020
外来診療日数 (日)	22	21	23	24	23	24
外来患者延数 (人)	7,979	7,644	8,582	7,993	8,518	6,841
初診患者数 (人)	865	777	936	719	919	532

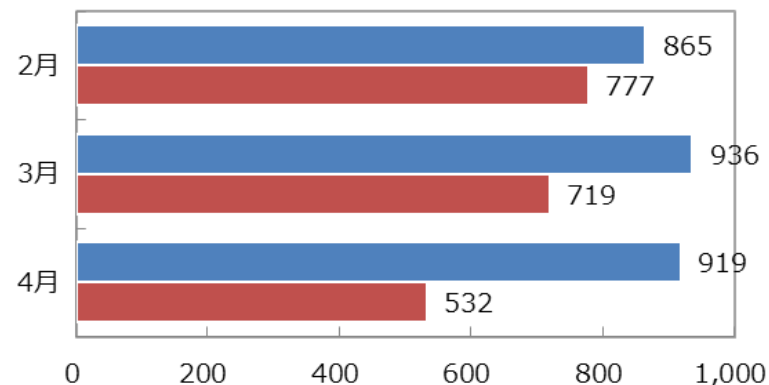
外来患者延数

■ 2019 ■ 2020 (単位：人)



初診患者数

■ 2019 ■ 2020 (単位：人)



## ■入院患者統計

n=1,094

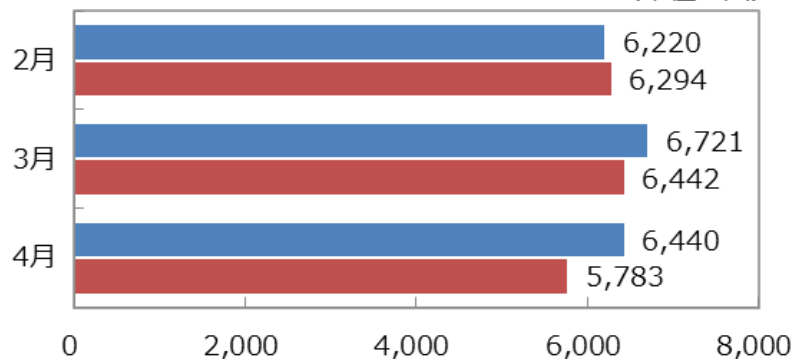
	2月		3月		4月	
	2019	2020	2019	2020	2019	2020
月間日数(日)	28	29	31	31	30	30
月末病床数_許可病床(床)	257	257	258	257	257	256
在院患者延数(人)	5,894	5,962	6,364	6,105	6,092	5,491
新入院患者数(人)	321	319	340	332	342	277
退院患者数(人)	327	331	356	337	348	292
入院患者延数(人) ※1	6,220	6,294	6,721	6,442	6,440	5,783
病床利用率(%) ※2	84.5	83.2	82.9	80.3	82.2	75.9

※1：在院患者延数+退院患者数

※2：在院患者延数÷(月間日数×月末病床数(許可病床))×100

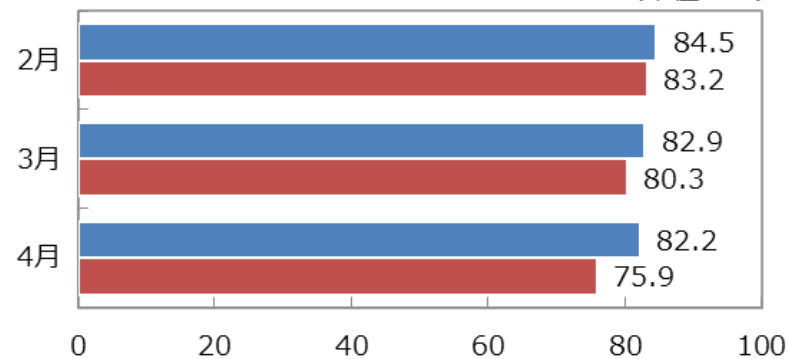
入院患者延数

■ 2019 ■ 2020 (単位：人)



病床利用率

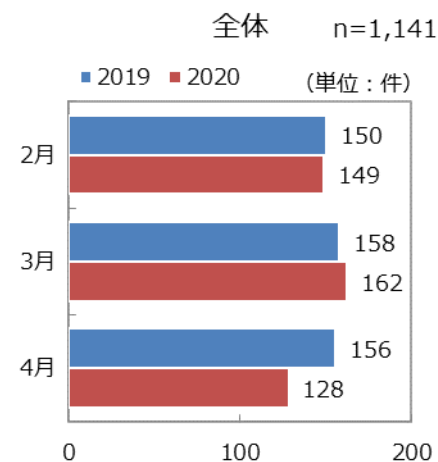
■ 2019 ■ 2020 (単位：%)





## ■手術件数

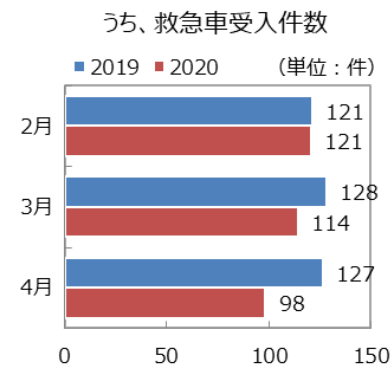
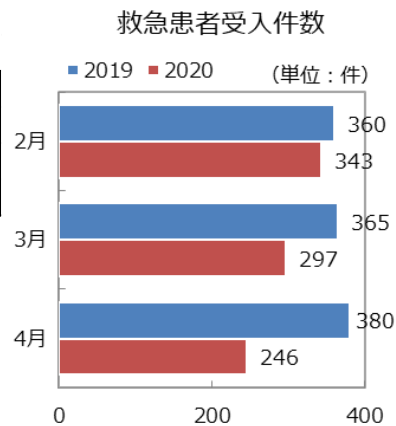
	病院数	2月		3月		4月	
		2019	2020	2019	2020	2019	2020
全体	1,141	150	149	158	162	156	128



## ■救急受入件数

n=1,141

	2月		3月		4月	
	2019	2020	2019	2020	2019	2020
救急患者受入件数	360	343	365	297	380	246
うち、救急車受入件数	121	121	128	114	127	98



---

# 新型コロナウイルス感染症患者 入院受入病院

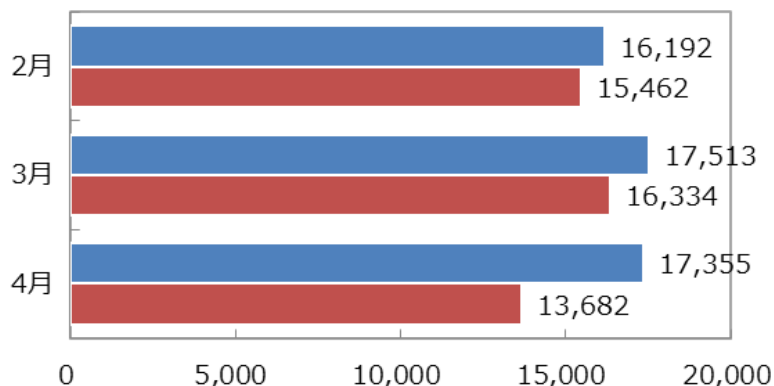
## ■外来患者統計

n=297

	2月		3月		4月	
	2019	2020	2019	2020	2019	2020
外来診療日数 (日)	21	20	22	22	22	22
外来患者延数 (人)	16,192	15,462	17,513	16,334	17,355	13,682
初診患者数 (人)	1,705	1,543	1,815	1,430	1,809	1,054

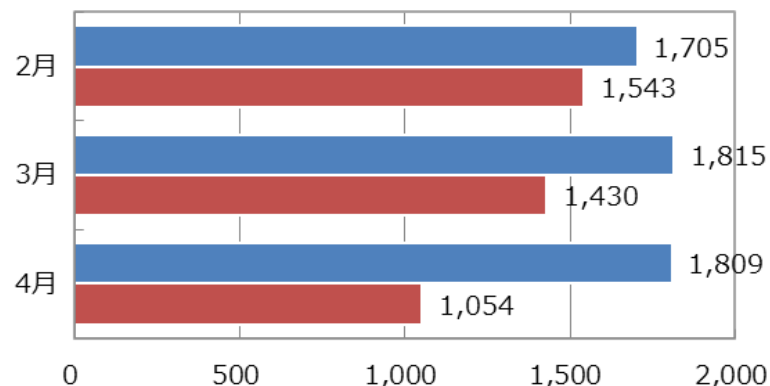
外来患者延数

■ 2019 ■ 2020 (単位：人)



初診患者数

■ 2019 ■ 2020 (単位：人)



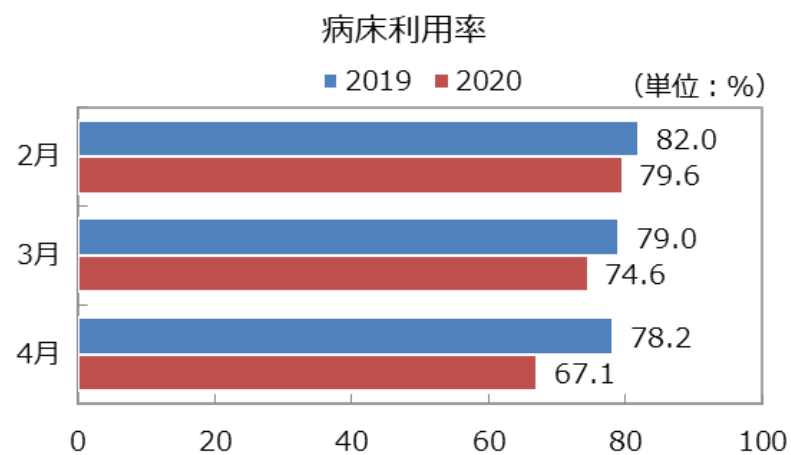
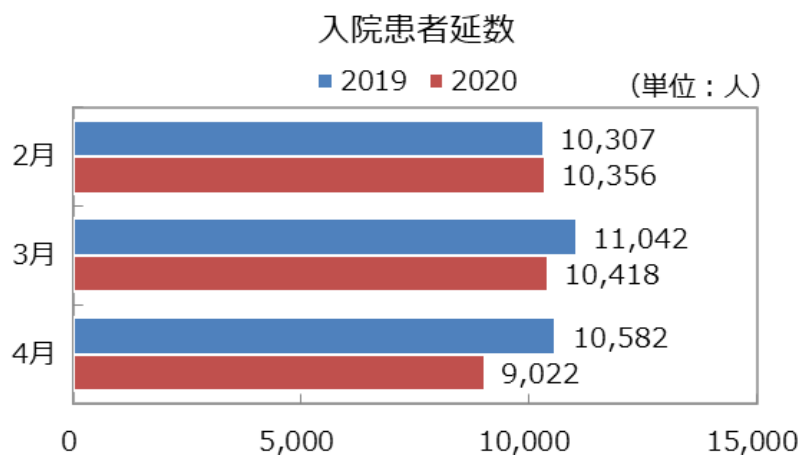
## ■入院患者統計

n=293

	2月		3月		4月	
	2019	2020	2019	2020	2019	2020
月間日数(日)	28	29	31	31	30	30
月末病床数_許可病床(床)	440	440	443	442	442	441
在院患者延数(人)	9,573	9,606	10,235	9,658	9,795	8,376
新入院患者数(人)	725	722	767	749	769	610
退院患者数(人)	735	750	806	760	787	646
入院患者延数(人) ※1	10,307	10,356	11,042	10,418	10,582	9,022
病床利用率(%) ※2	82.0	79.6	79.0	74.6	78.2	67.1

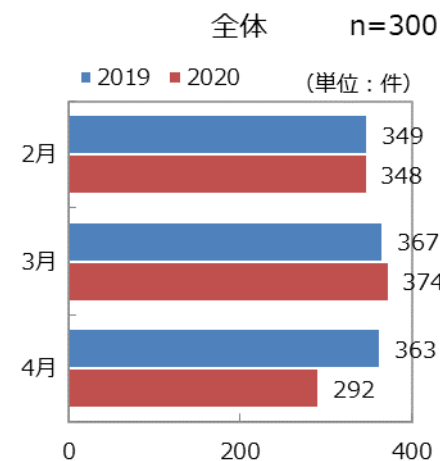
※1：在院患者延数+退院患者数

※2：在院患者延数÷(月間日数×月末病床数(許可病床))×100



## ■手術件数

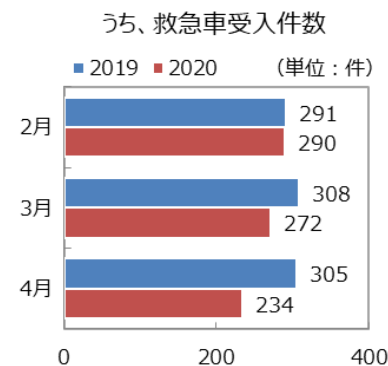
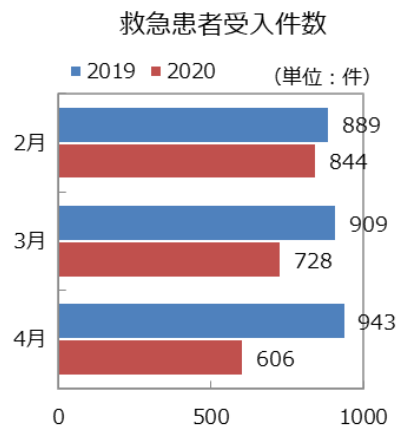
	病院数	2月		3月		4月	
		2019	2020	2019	2020	2019	2020
全体	300	349	348	367	374	363	292



## ■救急受入件数

n=300

	2月		3月		4月	
	2019	2020	2019	2020	2019	2020
救急患者受入件数	889	844	909	728	943	606
うち、救急車受入件数	291	290	308	272	305	234



---

# 一時的病棟閉鎖病院

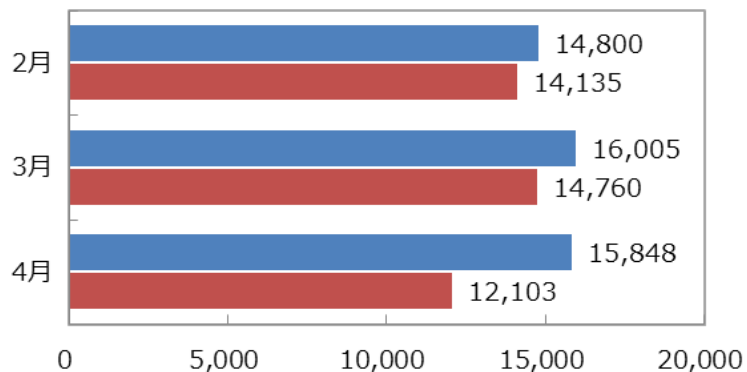
## ■外来患者統計

n=156

	2月		3月		4月	
	2019	2020	2019	2020	2019	2020
外来診療日数 (日)	21	20	22	23	23	23
外来患者延数 (人)	14,800	14,135	16,005	14,760	15,848	12,103
初診患者数 (人)	1,541	1,400	1,641	1,329	1,617	882

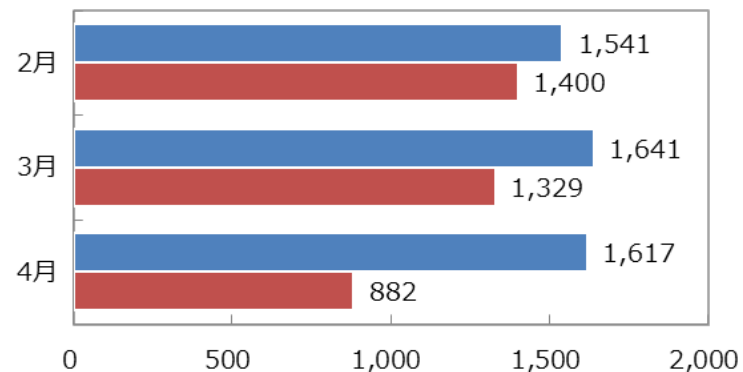
外来患者延数

■ 2019 ■ 2020 (単位:人)



初診患者数

■ 2019 ■ 2020 (単位:人)



## ■入院患者統計

n=153

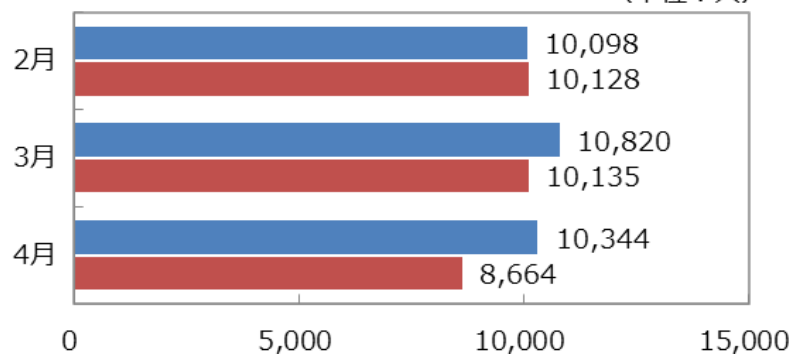
	2月		3月		4月	
	2019	2020	2019	2020	2019	2020
月間日数(日)	28	29	31	31	30	30
月末病床数_許可病床(床)	449	449	454	453	452	451
在院患者延数(人)	9,428	9,446	10,088	9,451	9,637	8,101
新入院患者数(人)	661	655	695	672	690	526
退院患者数(人)	670	683	733	685	708	563
入院患者延数(人) ※1	10,098	10,128	10,820	10,135	10,344	8,664
病床利用率(%) ※2	83.3	80.9	80.3	75.7	79.7	67.5

※1：在院患者延数+退院患者数

※2：在院患者延数÷(月間日数×月末病床数(許可病床))×100

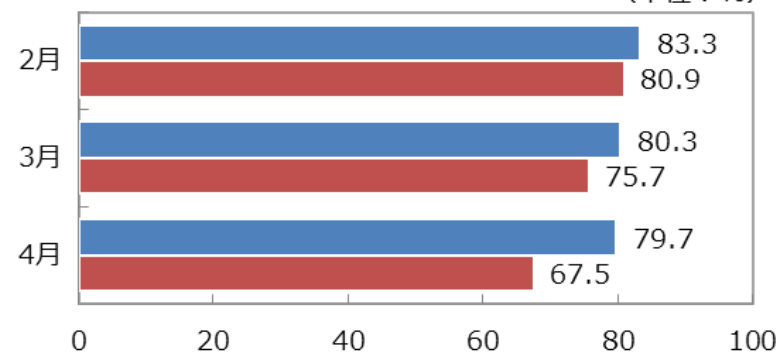
入院患者延数

■ 2019 ■ 2020 (単位：人)



病床利用率

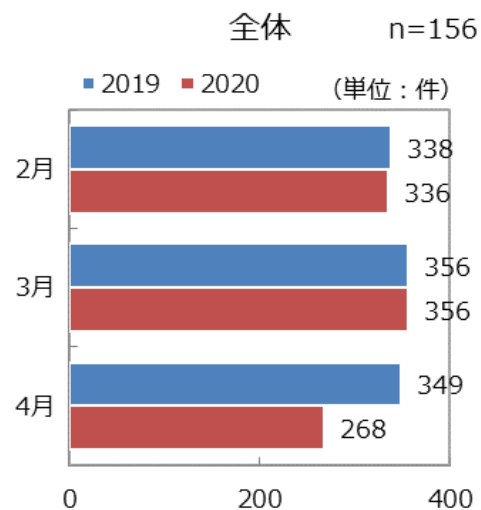
■ 2019 ■ 2020 (単位：%)





## ■手術件数

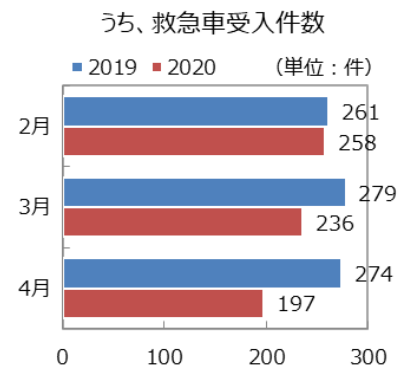
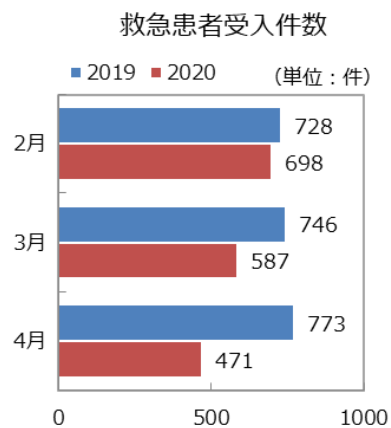
	病院数	2月		3月		4月	
		2019	2020	2019	2020	2019	2020
全体	156	338	336	356	356	349	268



## ■救急受入件数

	2月		3月		4月	
	2019	2020	2019	2020	2019	2020
救急患者受入件数	728	698	746	587	773	471
うち、救急車受入件数	261	258	279	236	274	197

n=156



---

## 13の特定警戒都道府県

北海道・茨城・埼玉・千葉・東京・神奈川  
岐阜・愛知・石川・京都・大阪・兵庫・福岡

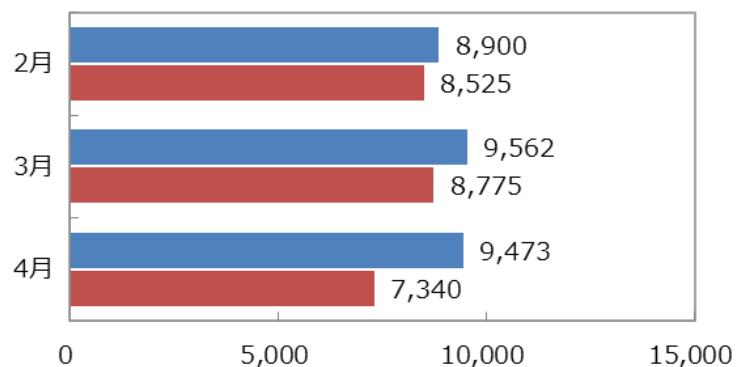
## ■外来患者統計

n=638

	2月		3月		4月	
	2019	2020	2019	2020	2019	2020
外来診療日数 (日)	22	22	24	24	23	24
外来患者延数 (人)	8,900	8,525	9,562	8,775	9,473	7,340
初診患者数 (人)	989	891	1,092	799	1,071	578

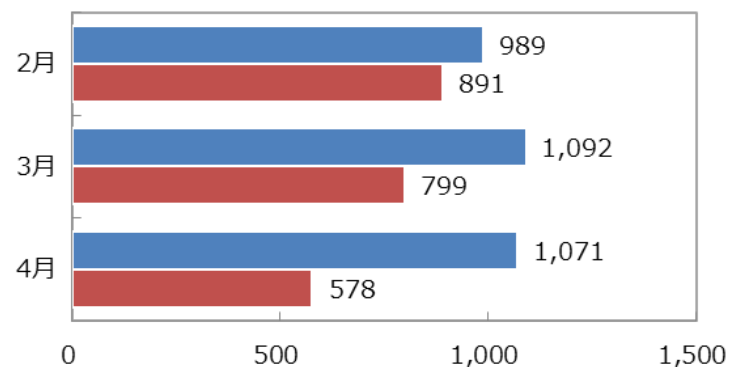
外来患者延数

■ 2019 ■ 2020 (単位:人)



初診患者数

■ 2019 ■ 2020 (単位:人)



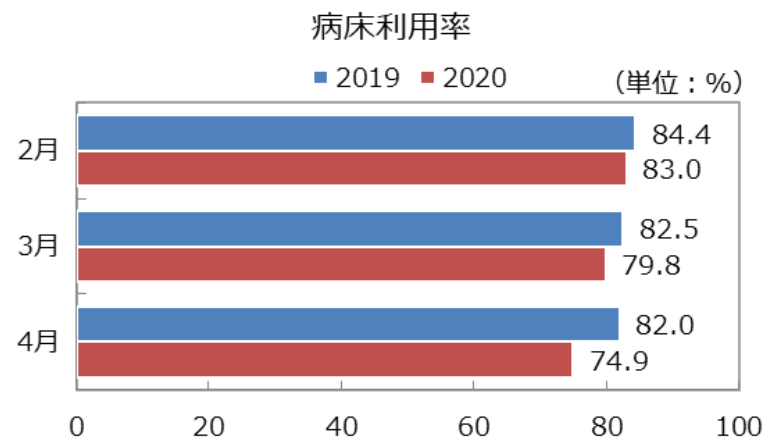
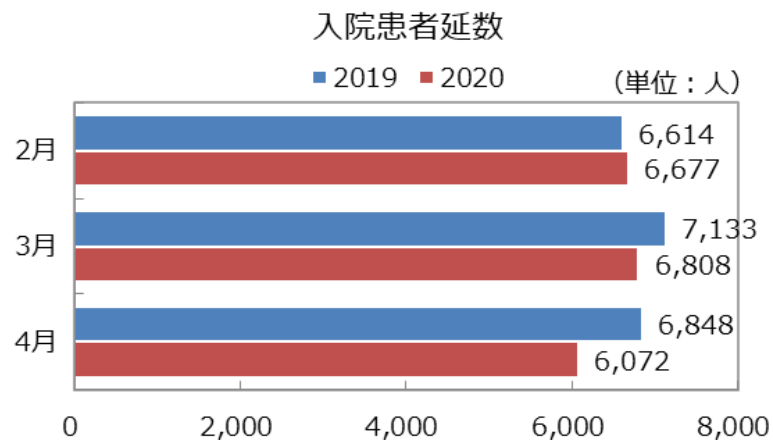
## ■入院患者統計

n=618

	2月		3月		4月	
	2019	2020	2019	2020	2019	2020
月間日数(日)	28	29	31	31	30	30
月末病床数_許可病床(床)	278	277	279	278	278	277
在院患者延数(人)	6,252	6,312	6,740	6,439	6,464	5,758
新入院患者数(人)	355	352	375	364	378	298
退院患者数(人)	362	366	393	369	384	315
入院患者延数(人) ※1	6,614	6,677	7,133	6,808	6,848	6,072
病床利用率(%) ※2	84.4	83.0	82.5	79.8	82.0	74.9

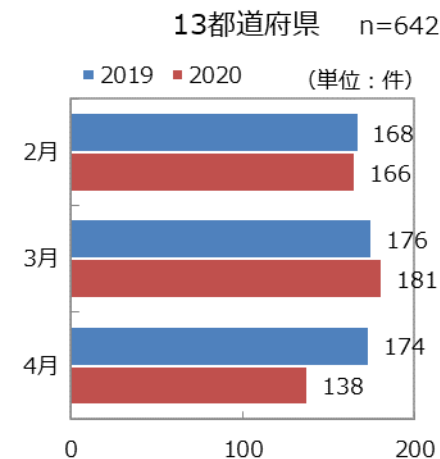
※1：在院患者延数+退院患者数

※2：在院患者延数÷(月間日数×月末病床数(許可病床))×100



## ■手術件数

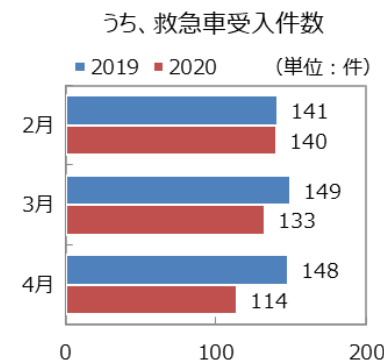
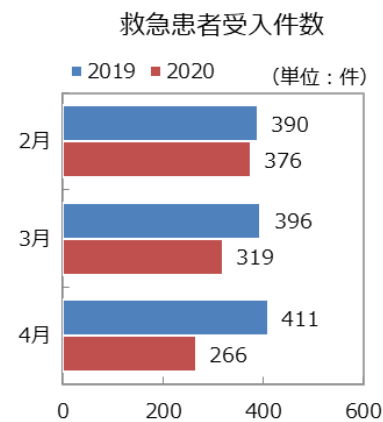
病院数	2月		3月		4月	
	2019	2020	2019	2020	2019	2020
642	168	166	176	181	174	138



## ■救急受入件数

n=642

	2月		3月		4月	
	2019	2020	2019	2020	2019	2020
救急患者受入件数	390	376	396	319	411	266
うち、救急車受入件数	141	140	149	133	148	114



---

8の特定警戒都道府県  
北海道・埼玉・千葉・東京  
神奈川・京都・大阪・兵庫

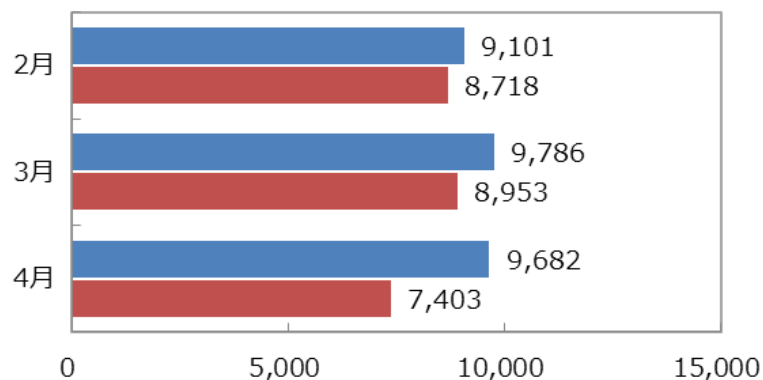
## ■外来患者統計

n=451

	2月		3月		4月	
	2019	2020	2019	2020	2019	2020
外来診療日数 (日)	22	22	24	24	23	24
外来患者延数 (人)	9,101	8,718	9,786	8,953	9,682	7,403
初診患者数 (人)	1,005	903	1,130	809	1,105	574

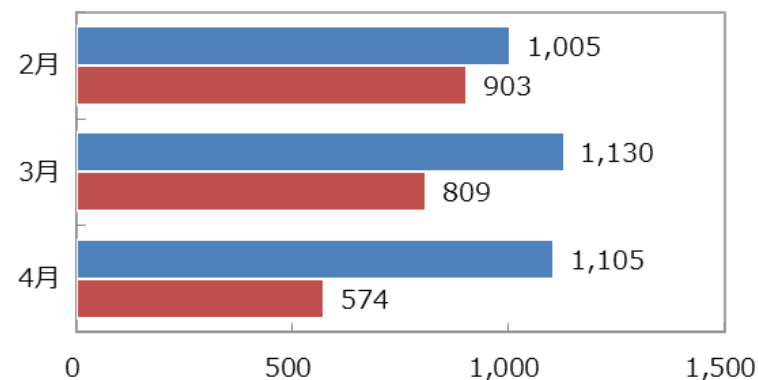
外来患者延数

■ 2019 ■ 2020 (単位：人)



初診患者数

■ 2019 ■ 2020 (単位：人)



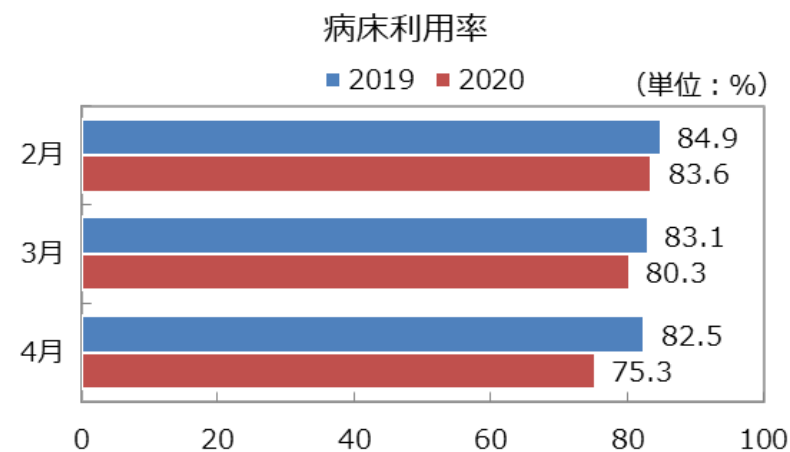
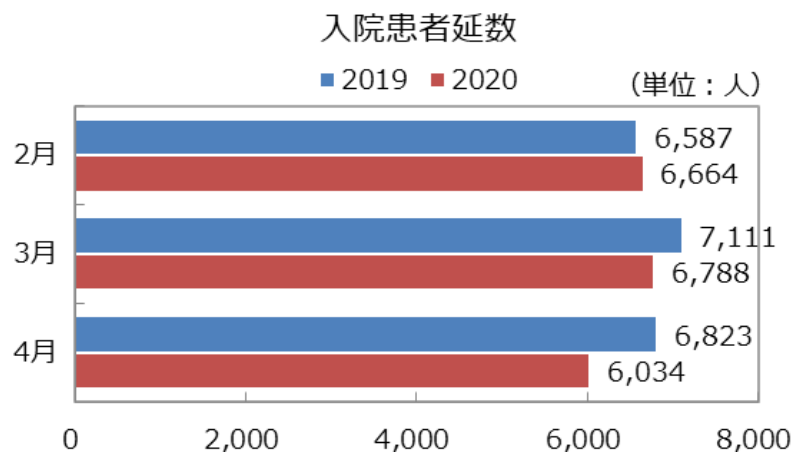
## ■入院患者統計

n=436

	2月		3月		4月	
	2019	2020	2019	2020	2019	2020
月間日数(日)	28	29	31	31	30	30
月末病床数_許可病床(床)	265	264	265	264	265	264
在院患者延数(人)	6,231	6,299	6,719	6,420	6,441	5,725
新入院患者数(人)	354	350	373	363	375	292
退院患者数(人)	356	365	392	368	382	309
入院患者延数(人) ※1	6,587	6,664	7,111	6,788	6,823	6,034
病床利用率(%) ※2	84.9	83.6	83.1	80.3	82.5	75.3

※1：在院患者延数+退院患者数

※2：在院患者延数÷(月間日数×月末病床数(許可病床))×100

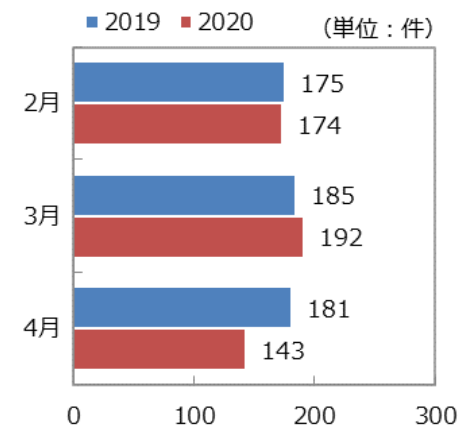




## ■手術件数

病院数	2月		3月		4月	
	2019	2020	2019	2020	2019	2020
454	175	174	185	192	181	143

8都道府県 n=454

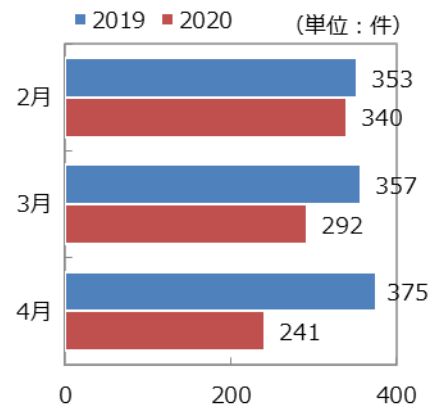


## ■救急受入件数

	2月		3月		4月	
	2019	2020	2019	2020	2019	2020
救急患者受入件数	353	340	357	292	375	241
うち、救急車受入件数	142	141	149	133	148	112

n=454

救急患者受入件数



うち、救急車受入件数

