

3病院団体 要望

病院経営の危機的状況に対する 救済措置・財政支援

2024年度 病院経営定期調査 -結果報告-



一般社団法人 日本病院会

相澤 孝夫



公益社団法人 全日本病院協会

猪口 雄二



一般社団法人 日本医療法人協会

加納 繁照

病院経営の危機的状況に対する 救済措置・財政支援の要望

- 2024年11月18日発表の3病院団体による「2024年度病院経営定期調査」で、病院経営の危機的状況が浮き彫りとなりました。
- 2022年度と2023年度を比較すると、外来患者と入院患者の減少により病院の収入が減少し、水道光熱費の効率化に努めたものの、医薬品や診療材料の費用が増加したことで、赤字に転落する病院が増加しています。また、新型コロナウイルス感染症対策のための緊急包括支援交付金などが減少したことにより、赤字病院の割合が大幅に増加、病院の経営状況が急速に悪化していることが明らかになりました。このままでは、地域医療の崩壊は免れません。
- 医業損益の前年同月比較（2023年6月/2024年6月）でも減収・減益となっており、2024年度はコロナ支援金がほぼ支給されなくなったため、経常収支は2023年度に比べて一段と悪化、さらに深刻な経営状況に陥ることが避けられないと危惧されます。
- このように病院は深刻な経営不振の状況に陥っており、この状況が続けば経営破綻に追い込まれ、地域社会に大きな影響が出る可能性が極めて高いと言わざるを得ません。地域住民の生命を守り、良質の医療を提供し続けるためにも、緊急の財政支援が必要です。一刻も早く、特例的な救済措置を講じていただきたく、強く要望いたします。

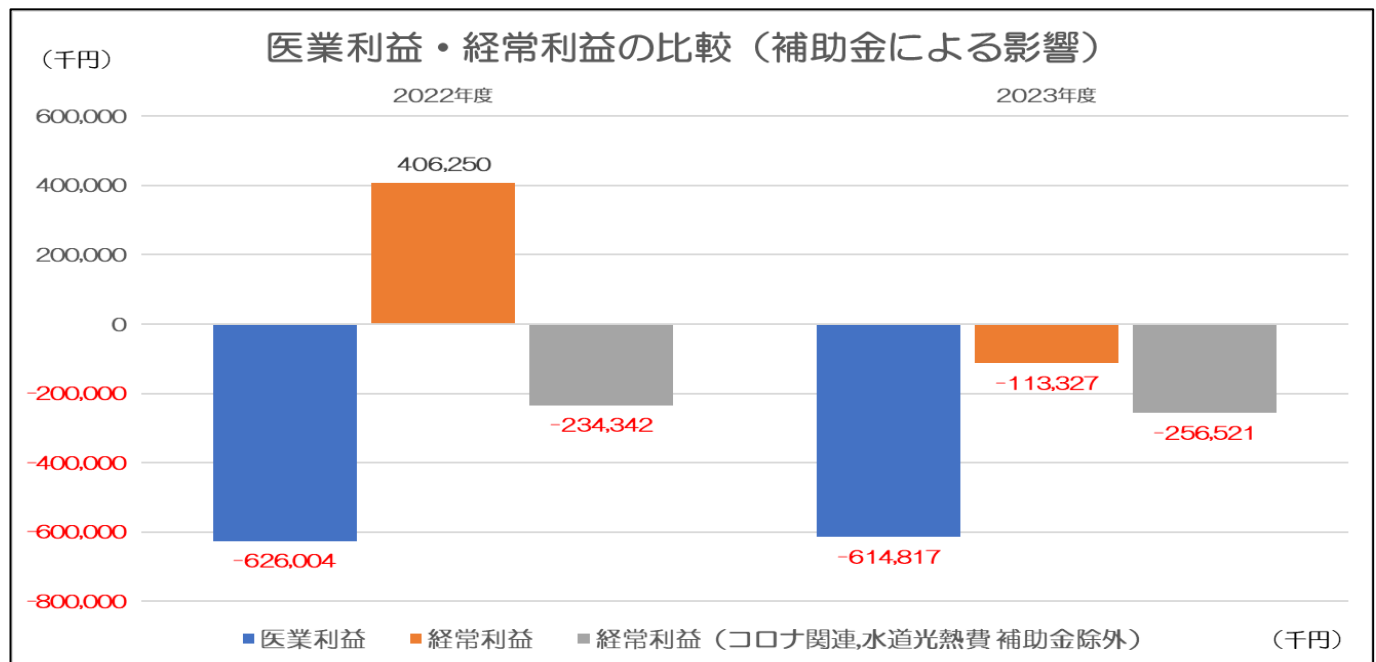
医業損益への影響 年度比較（2022年度/2023年度）

I 全施設

科目 (単位：千円)	全病院 (n = 967) 施設平均			
	2022年度	2023年度	差引増減	前年比
① 医業収益	8,260,924	8,491,464	230,540	2.8%
② 医業費用	8,886,928	9,106,281	219,353	2.5%
③ 医業利益 (①-②)	-626,004	-614,817	11,187	
④ 医業外収益	1,200,309	660,607	-539,702	-45.0%
⑤ 医業外費用	168,055	159,117	-8,938	-5.3%
⑥ 経常利益 ((①+④) - (②+⑤))	406,250	-113,327	-519,577	
コロナ関連、水道光熱費の補助を除く 経常利益 (⑥- (⑦+⑧))	-234,342	-256,521	-22,179	
医業利益率 (③÷①)	-7.6%	-7.2%		
経常利益率 (⑥÷①)	4.9%	-1.3%		
※ 1 補助金 (運営・施設・その他)	870,750	393,676	-477,074	-54.8%
※ 2 補助金を除く医業外収益 (④-※ 1)	329,559	266,931	-62,628	-19.0%
※ 3 損益差額 (③+※ 2-⑤)	-464,500	-507,003	-42,503	
⑦ コロナ関連 緊急包括支援事業 補助金	634,575	135,406		
⑧ 水道光熱費 補助金	6,017	7,788		
⑨ 人材紹介会社へ支払う紹介手数料・委託料	7,057	11,360		

- 全病院の医業損益の年度比較では、医業収益の伸びは+2.8%、医業費用+2.5%により、2023年度の医業利益は前年よりわずかに赤字が縮小し、経常利益は医業外収益の大幅な減収により、2022年度の黒字から赤字に転じた。
- 2023年度の全病院平均の医業利益が-61,481万円、経常利益は-11,332万円、補助金を除く損益差額は-50,700万円、コロナ関連の補助金を除く経常利益は-25,652万円であった。また、人材紹介会社へ支払う紹介手数料・委託料は、2022年度705万円、2023年度1,136万円であった。

II 医業利益・経常利益（コロナ関連、水道光熱費の補助金による影響）



- 2022年度の医業利益が-62,600万円の赤字に対して、経常利益は+40,625万円の黒字ではあるが、コロナ関連の補助金を除く経常利益では-23,434万円の赤字であった。
- 2023年度は医業利益-60,481万円の赤字に対して、経常利益-11,332万円の赤字、コロナ関連の補助金を除く経常利益も-25,652万円の赤字となり、2022年度は黒字であった経常利益は赤字に転じた。

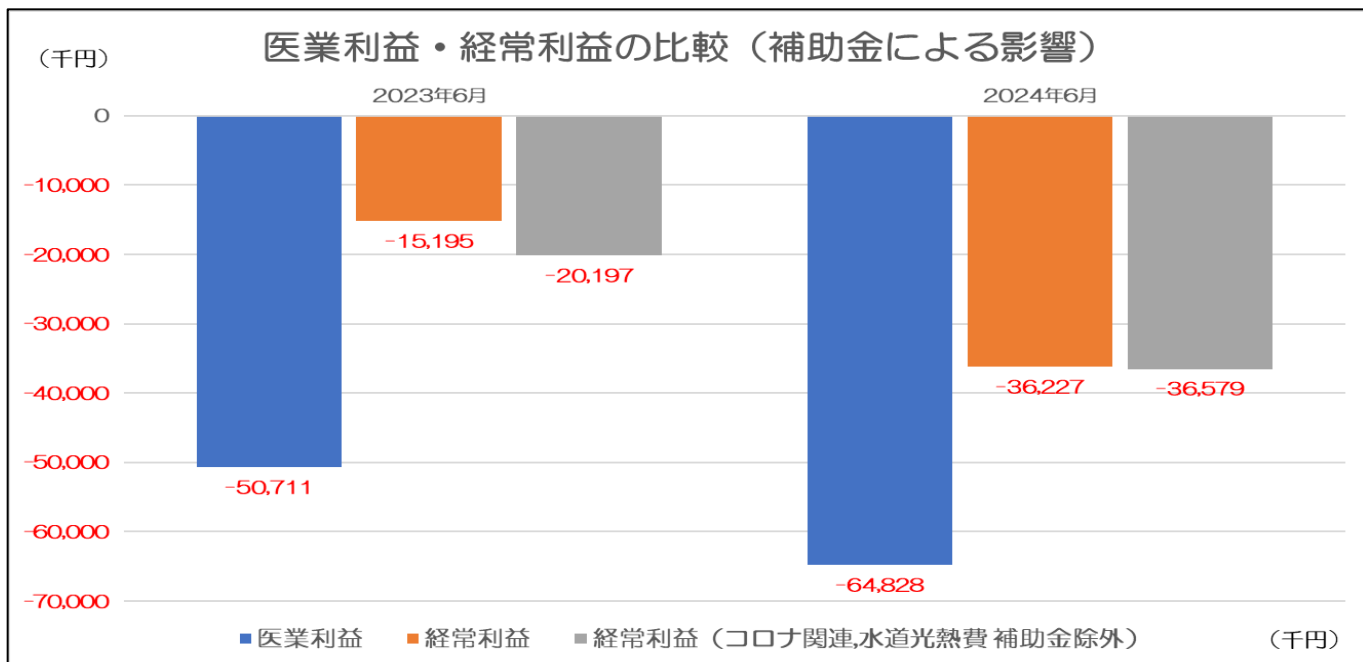
医業損益への影響 前年同月比較（2023年6月/2024年6月）

I 全施設

科目 (単位：千円)	全病院（n = 1043） 施設平均			
	2023年6月	2024年6月	差引増減	前年比
① 医業収益	672,000	662,109	-9,891	-1.5%
② 医業費用	722,711	726,937	4,226	0.6%
③ 医業利益（①-②）	-50,711	-64,828	-14,117	
④ 医業外収益	44,101	36,750	-7,351	-16.7%
⑤ 医業外費用	8,585	8,149	-436	-5.1%
⑥ 経常利益（（①+④） - （②+⑤））	-15,195	-36,227	-21,032	
コロナ関連、水道光熱費の補助を除く 経常利益（⑥-（⑦+⑧））	-20,197	-36,579	-16,382	
医業利益率（③÷①）	-7.5%	-9.8%		
経常利益率（⑥÷①）	-2.3%	-5.5%		
⑦ コロナ関連 緊急包括支援事業 入金額	4,863	285		
⑧ 水道光熱費関連補助金 入金額	140	67		

- 医業損益の前年同月比較、施設平均では、全病院の医業収益は前年比-1.5%の減収、医業費用は+0.6%の増加となり、医業利益の赤字額は1,411万円増加し、医業外収益は前年比-16.7%の減収、経常利益は-1,519万円から-3,622万円になり赤字額は2,103万円増加していた。
- コロナ関連緊急包括支援事業補助金の入金額は486万円から28万円に減少していた。

II 医業利益・経常利益（コロナ関連、水道光熱費の補助金による影響）

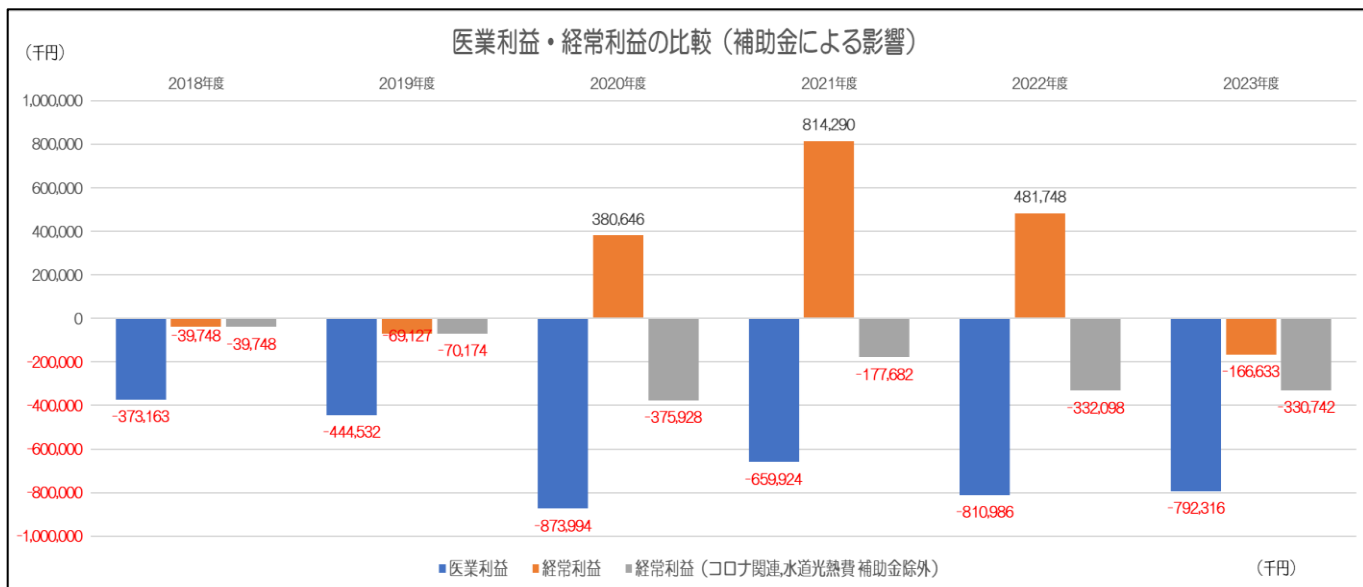


- 2023年6月期の医業利益が-5,071万円の赤字に対して、経常利益は-1,519万円、コロナ関連の補助金を除く経常利益についても-2,019万円の赤字であった。
- また、2024年6月期は医業利益が-6,482万円の赤字に対して、経常利益は-3,622万円、コロナ関連の補助金を除く経常利益も-3,657万円の赤字であった

I 全体推移 (2018年度/2019年度/2020年度/2021年度/2022年度/2023年度)

科目 (単位：千円)	全病院 (n=102) 施設平均					
	2018年度	2019年度	2020年度	2021年度	2022年度	2023年度
① 医業収益	10,052,292	10,290,209	9,859,193	10,410,272	10,669,612	10,960,583
② 医業費用	10,425,456	10,734,741	10,733,187	11,070,195	11,480,599	11,752,899
③ 医業利益 (①-②)	-373,163	-444,532	-873,994	-659,924	-810,986	-792,316
④ 医業外収益	540,953	563,595	1,434,368	1,661,146	1,480,877	792,168
⑤ 医業外費用	207,538	188,190	179,728	186,932	188,143	166,486
⑥ 経常利益 (①+④) - (②+⑤)	-39,748	-69,127	380,646	814,290	481,748	-166,633
コロナ関連、水道光熱費の補助を除く経常利益 (⑥- (⑦+⑧))	-39,748	-70,174	-375,928	-177,682	-332,098	-330,742
医業利益率 (③÷①)	-3.7%	-4.3%	-8.9%	-6.3%	-7.6%	-7.2%
経常利益率 (⑥÷①)	-0.4%	-0.7%	3.9%	7.8%	4.5%	-1.5%
※1 補助金 (運営・施設・その他)	274,342	294,357	1,166,366	1,359,388	1,151,566	483,923
※2 補助金を除く医業外収益 (④-※1)	266,611	269,238	268,002	301,758	329,311	308,245
※3 損益差額 (③+※2-⑤)	-314,090	-363,485	-785,720	-545,098	-669,818	-650,556
⑦ コロナ関連 緊急包括支援事業 補助金		1,047	756,574	991,972	807,881	154,997
⑧ 水道光熱費 補助金				0	5,965	9,112
⑨ 人材紹介会社へ支払う紹介手数料・委託料					2,156	6,057

II 医業利益・経常利益 (コロナ関連、水道光熱費の補助金による影響)



I 全体推移 (2019年6月/2020年6月/2021年6月/2022年6月/2023年6月/2024年6月)

科目 (単位:千円)	全病院 (n=102) 施設平均					
	2019年6月	2020年6月	2021年6月	2022年6月	2023年6月	2024年6月
① 医業収益	837,639	798,081	864,183	900,431	920,221	910,761
② 医業費用	918,321	920,200	970,921	977,826	995,390	997,296
③ 医業利益 (①-②)	-80,681	-122,119	-106,738	-77,396	-75,168	-86,535
④ 医業外収益	24,597	27,096	31,348	33,044	32,140	28,747
⑤ 医業外費用	10,083	9,356	9,616	9,434	10,660	8,786
⑥ 経常利益 (①+④) - (②+⑤)	-66,167	-104,379	-85,006	-53,785	-53,689	-66,574
コロナ関連、水道光熱費の補助を除く経常利益 (⑥- (⑦+⑧))	-66,167	-104,382	-87,972	-55,990	-56,315	-66,640
医業利益率 (③÷①)	-9.6%	-15.3%	-12.4%	-8.6%	-8.2%	-9.5%
経常利益率 (⑥÷①)	-7.9%	-13.1%	-9.8%	-6.0%	-5.8%	-7.3%
⑦ コロナ関連 緊急包括支援事業 補助金		3	2,965	2,205	2,377	26
⑧ 水道光熱費 補助金				0	249	40

II 医業利益・経常利益 (コロナ関連、水道光熱費の補助金による影響)

